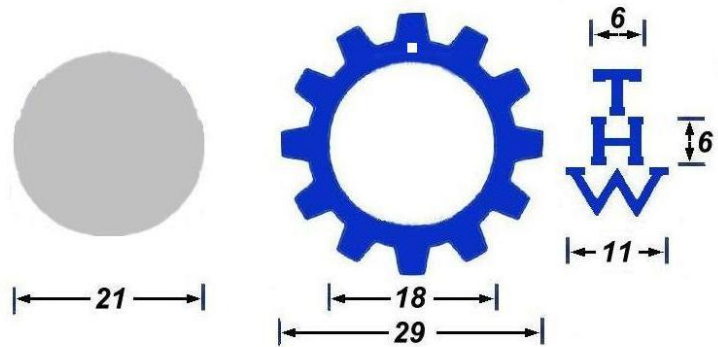
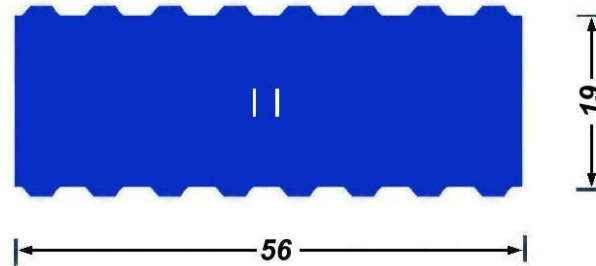


Bastelanleitung THW-Laterne

2x

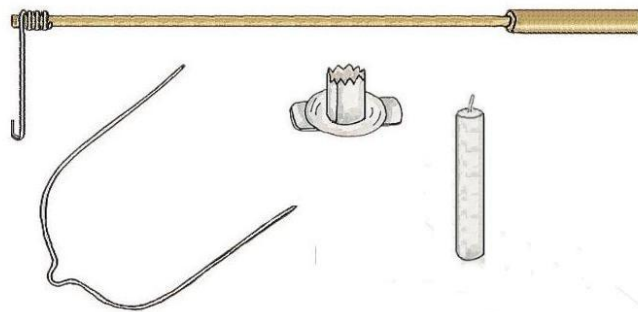


1x



Angaben in cm

1x



Materialbedarf:

1. Transparentpapier extra stark 115g/m² 1/2 Bogen DIN A2
2. Bastelkarton Blau 220g/m² 1/2 Bogen DIN A1
3. Laternenstab
4. Laternenbügel
5. Laternen Kerzenhalter
6. Lampion Laternenkerze
7. Klebematerial

Kosten ca. 4 €

Kleiner Tipp fürs Zahnrad und Buchstaben:

THW-Logo mit dem Kopierer auf die entsprechende Größe kopieren und Schablonen aus Pappe anfertigen.